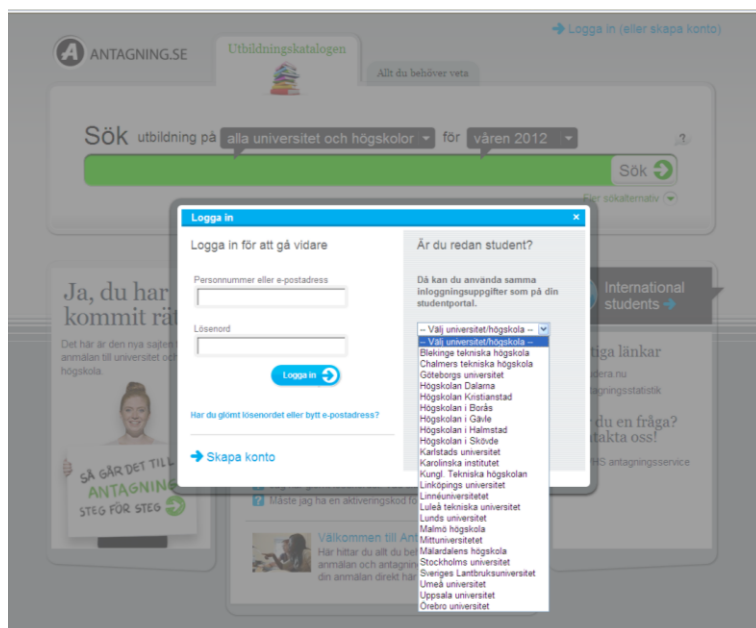


# Anmälan till valbara programkurser – gör så här

Gå till [www.antagning.se](http://www.antagning.se). Klicka på Logga in.

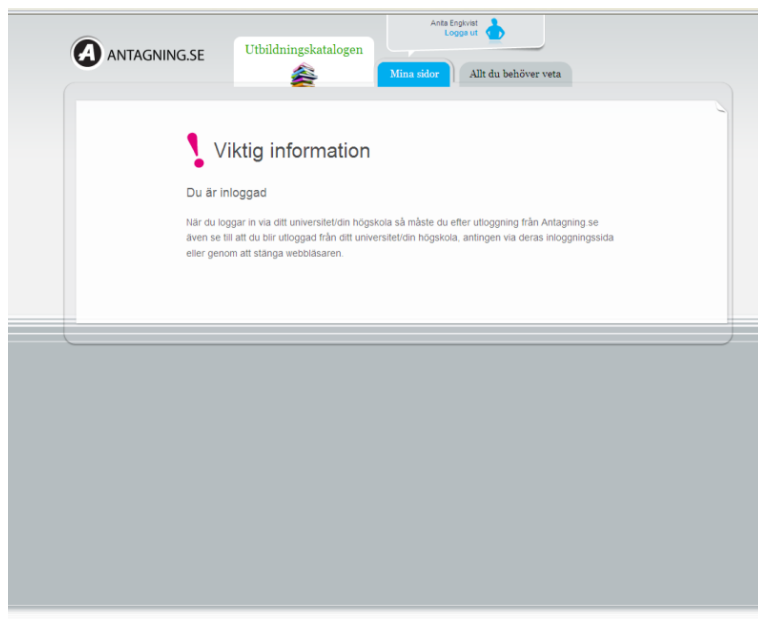


Välj Umeå universitet och logga in med ditt Umu-id.



## UMEÅ UNIVERSITET

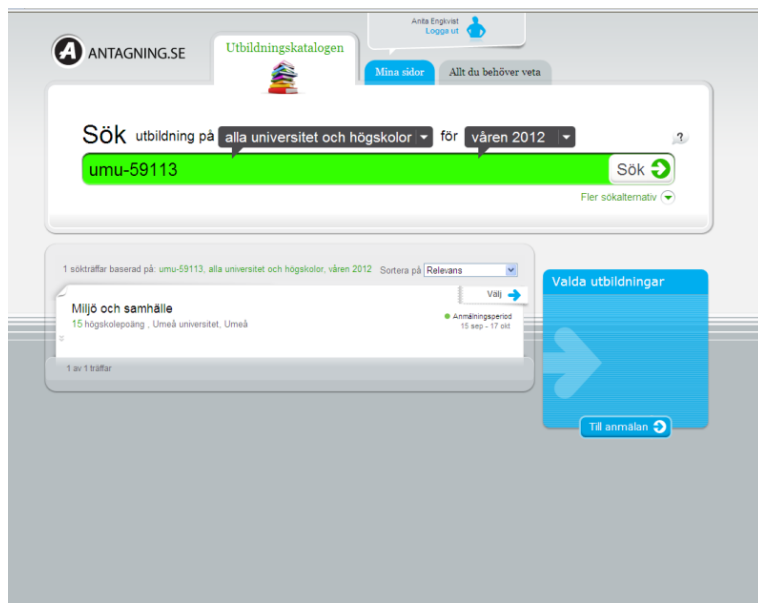
Kontrollera och, om det behövs, ändra informationen på Mina sidor. Klicka på fliken Utbildningar.



Sök fram programkursen genom att skriva in anmälningskoden och tryck sedan på Sök. Anmälningskoden får du från programvägledaren.

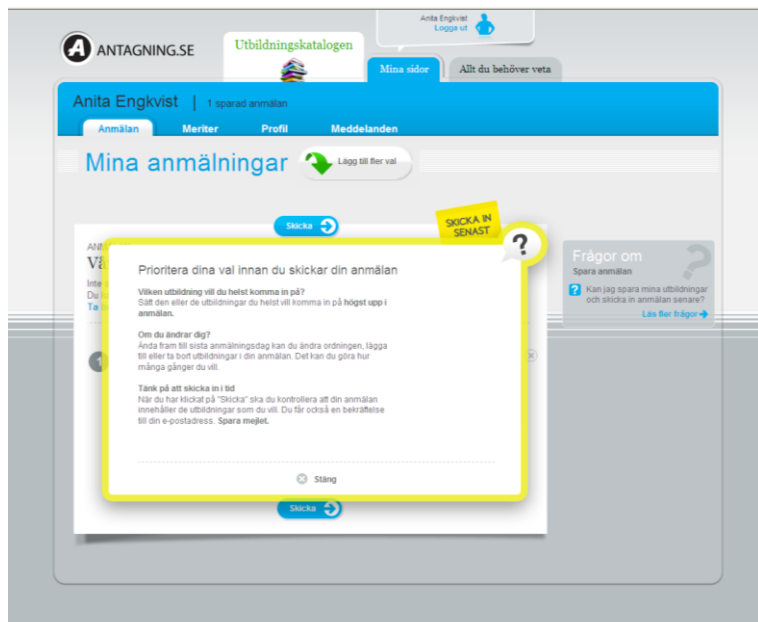


När kursen visas i sökresultatet klickar du på Välj för den kursen.



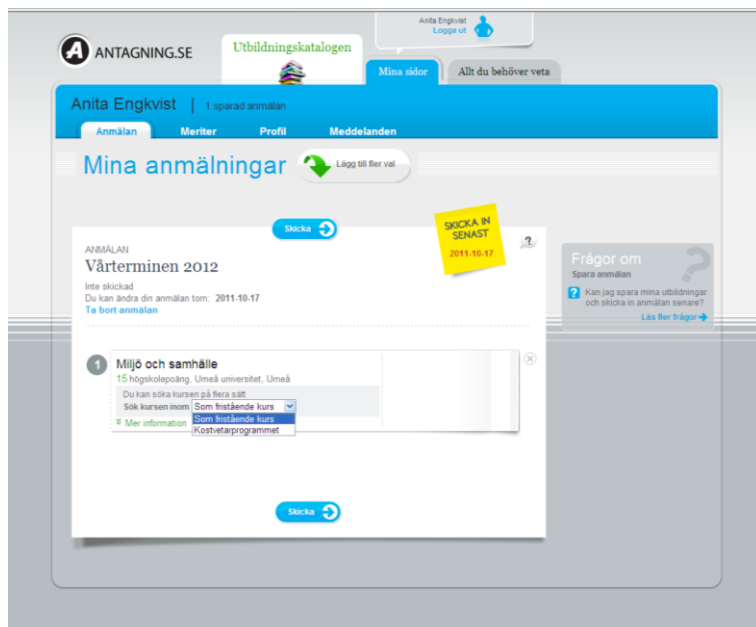
Vill du läsa extrakurser (fristående kurser) kan du lägga till dem också. När du har valt alla kurser du vill anmäla dig till går du vidare genom att klicka på Till anmälan.

En ruta som uppmanar dig att prioritera dina anmälningsalternativ kommer upp. Stäng den.



## UMEÅ UNIVERSITET

I rullmenyn intill ”Sök kursen som” ska du välja programalternativet för varje kurs du ska söka inom programmet.



Prioritera sedan dina valda kurser så att den kurs du helst vill läsa är först i listan. Tänk på att du kan bli antagen till max 45 hp. Du kan ändra ordningen ända fram till sista anmälningdag.

Spara din anmälan. Gå igenom alla steg i anmälan innan du skickar in den.

När anmälan är skickad får du ett bekräftelsemejl till den e-postadress du har angett på Antagning.se. Får du inget bekräftelsemejl så börja med att kontrollera att det inte har fastnat i ditt spam- eller skräppostfilter. Hittar du fortfarande inte att du fått bekräftelsemejlet ska du gå in i din anmälan på Antagning.se igen och komplettera med de steg du glömt göra.