



Statistik: Utlysning ht17, universitetsövergripande avtal

Bakgrund

I denna rapport presenteras delar av statistiken för utlysningen av universitetsövergripande avtal inför läsåret 18/19. Utlysningen pågick under oktober-november 2017 och resultaten presenterades under januari/februari 2018. All statistik i denna rapport är baserad på resultatet av första urvalet.

Som underlag till denna rapport har de studenter som skickat in en ansökan i pappersformat (skickat in en giltig ansökan) och uppfyllt behörighetskraven räknats in. De studenter som inte uppfyllt dessa krav har inte heller deltagit i urvalsprocessen och är därför inte inräknade i statistiken.

I rapportens introduceras först övergripande statistik. Därefter presenteras mer ingående statistik baserad på sökande till respektive land och universitet.

Övergripande statistik

Nedan presenteras övergripande statistik för inkomna ansökningar samt poängfördelning.

Antal sökande

- Totalt antal sökande, inklusive de som inte var behöriga eller hade lämnat in en giltig ansökan: 188
- Totalt antal behöriga sökande med en giltig ansökan: 166
- Totalt antal tillgängliga utbytesplatser: 137
- Totalt antal behöriga sökande som blev erbjudna en plats vid första urvalet: 105

Kuriosa

Totalt tackade 86 sökande ja till erbjudandet om en utbytesplats och 19 sökande tackade nej i första fördelningen. De platser som blev kvar gjordes det ena andra fördelning på.

Den sökande med mest "tur" hade 5 poäng och blev erbjuden en plats till sitt tredjehandsval. Den sökande med mest "otur" hade 9 poäng och blev inte erbjuden någon utbytesplats vid första fördelningen.

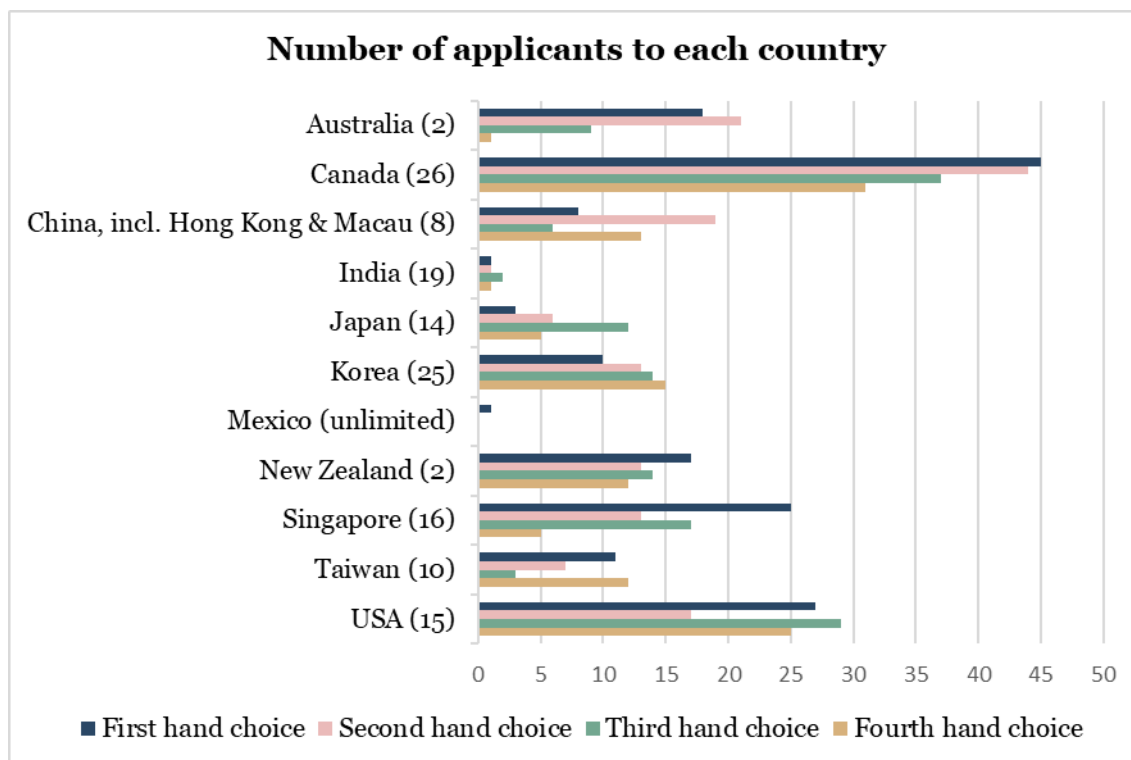
Medverkan i Buddy Programme

I tabellen nedan presenteras hur många av de behöriga sökande som varit gruppledare, buddy eller inte deltagit alls i Buddy Programme.

	Totalt antal	Erbjuden en plats	Ej erbjuden en plats
Gruppledare	44	33	11
Buddy	50	37	13
Ej deltagit i Buddy Programme	72	31	41

Söktryck till olika länder

I diagram 1 presenteras hur många sökande det var till varje land. Diagrammet visar även hur många som sökt till ett specifikt land i sitt första, andra, tredje och fjärdehandsval. Antalet utlysta platser visas inom parentes efter respektive land.



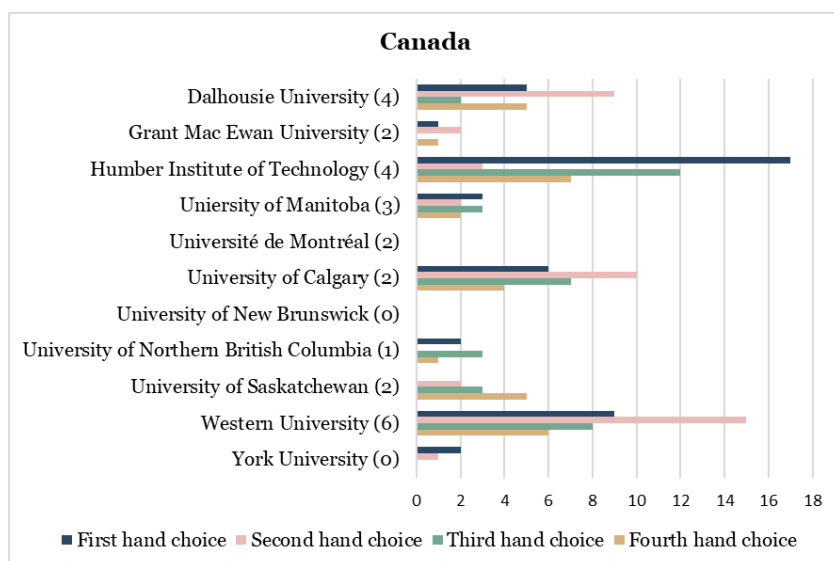
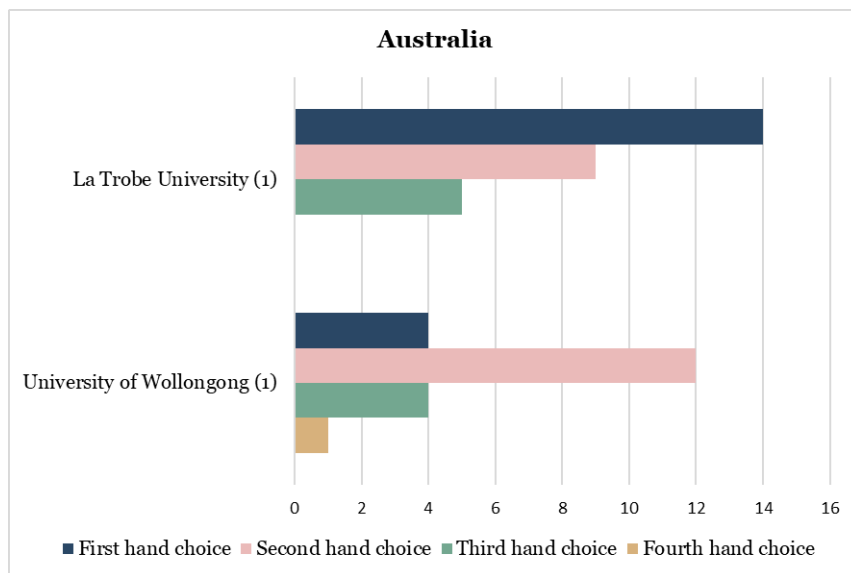


UMEÅ UNIVERSITET

Dnr

Söktryck till olika universitet

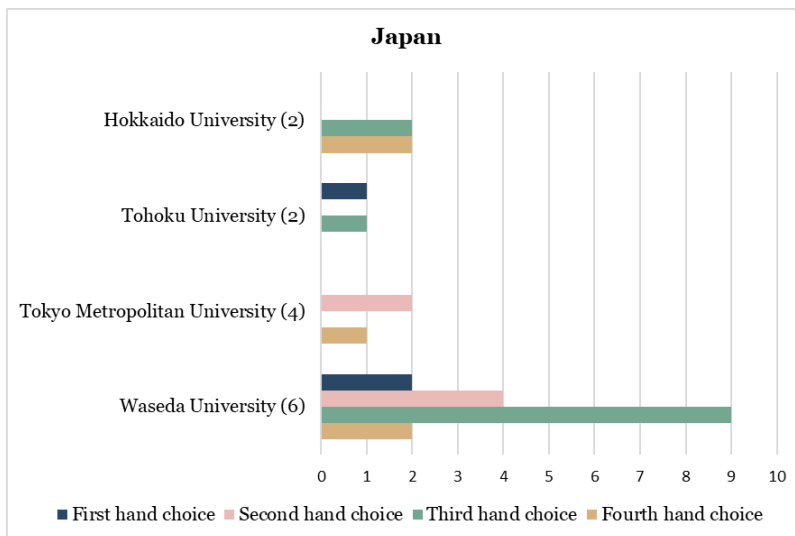
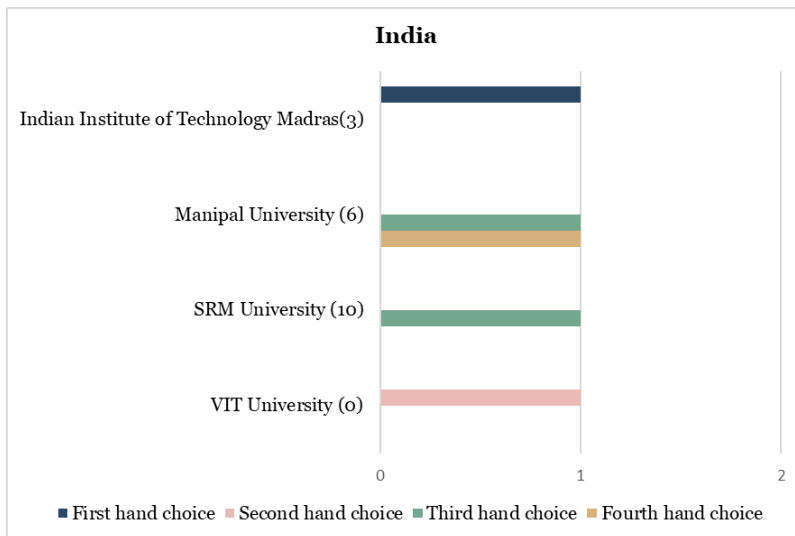
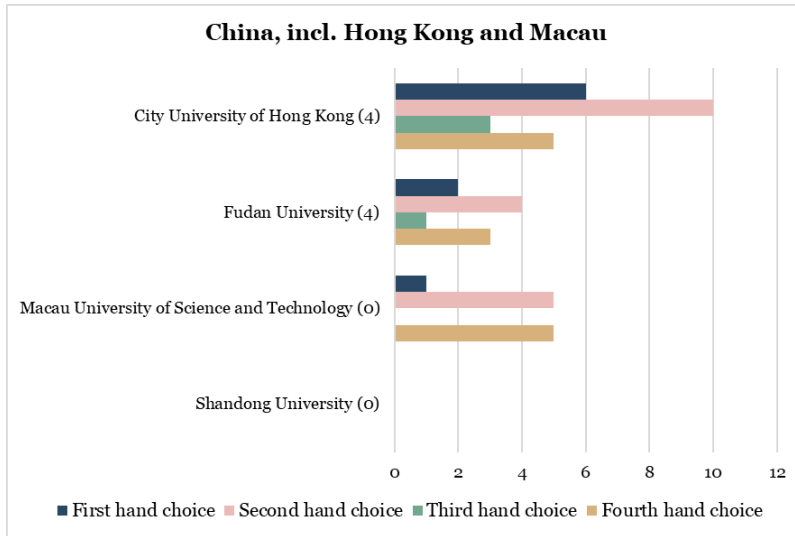
I diagrammen nedan presenteras antalet sökande till olika universitet i varje land. Antalet utlysta platser visas inom parentes efter respektive universitets namn.





UMEÅ UNIVERSITET

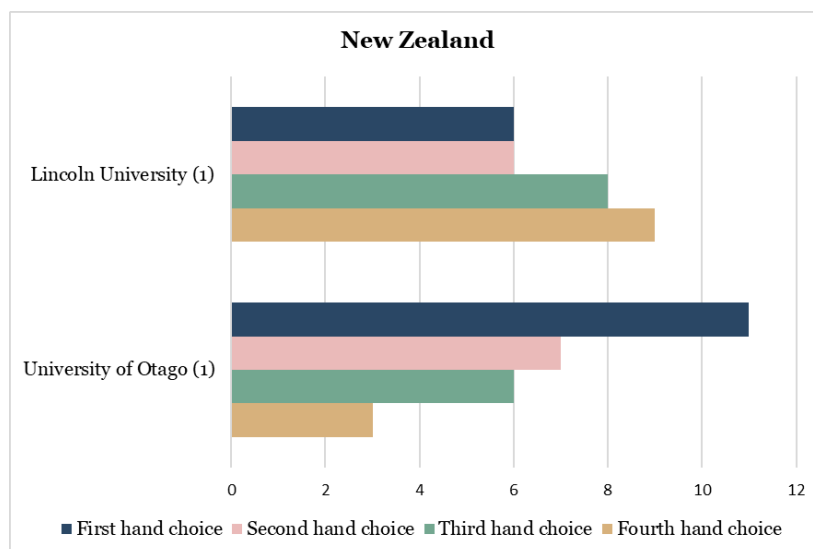
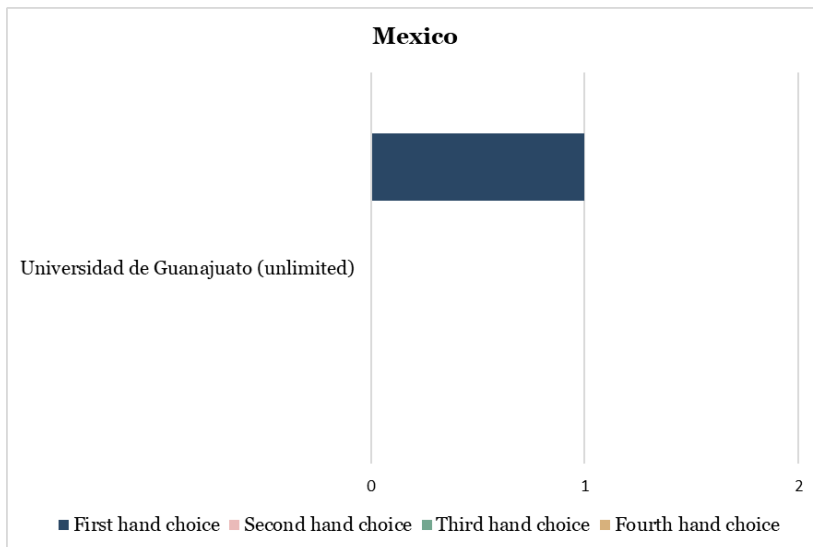
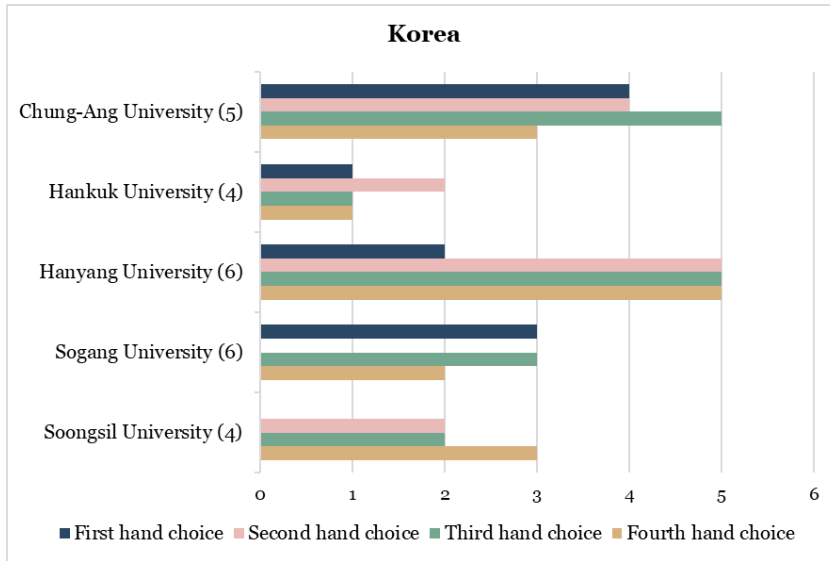
Dnr





UMEÅ UNIVERSITET

Dnr





UMEÅ UNIVERSITET

Dnr

