

## Samlad bedömning för:

Kurs: <b>Klinisk utbildning i dietistprogrammet 15 hp</b>	Kurskod: 2KN017	Start och slutdatum: 221024 - 230115
Antal registrerade på kursen: 28	Antal svar på skriftlig kursutvärdering: 9	
		Datum för samlad bedömning: 2022-01-19

Detta har fungerat (särskilt) bra

Då det var få svarande på den skriftliga utvärderingen är det svårt att utifrån den skapa en heltäckande bild av studenternas upplevelse. De som svarade på den skriftliga utvärderingen var generellt nöjda med informationen inför praktiken, uppgifterna samt kursen i helhet.

Detta har fungerat mindre bra

Vissa studenter önskade tydligare information kring hur många timmar per vecka praktiken utgör, både för att kunna veta att man når upp till den tid som krävs men också för att kunna kommunicera mot handledaren.

Förändringar som är nödvändiga att genomföra inför nästa kurstillfälle

Tydligare information kring vad som gäller tidsmässigt för praktiken, både till studenter och handledare.

Förändringar som ev kan bli aktuella att genomföra på längre sikt

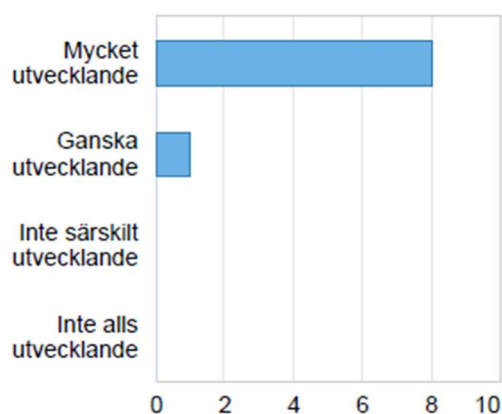
--

# Klinisk utbildning i dietistprogrammet 2022

Antal respondenter: 28  
Antal svar: 9  
Svarsfrekvens: 32,14 %

## I vilken utsträckning tycker du att kursen som helhet har varit utvecklande för dig?

I vilken utsträckning tycker du att kursen som helhet har varit utvecklande för dig?	Antal svar
Inte alls utvecklande	0 (0,0%)
Inte särskilt utvecklande	0 (0,0%)
Ganska utvecklande	1 (11,1%)
Mycket utvecklande	8 (88,9%)
<b>Summa</b>	<b>9 (100,0%)</b>

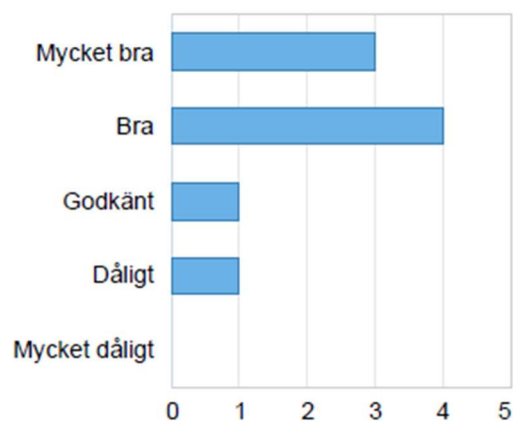


● I vilken utsträckning tycker du att kurs...

	Medelvärde	Standardavvikelse	Variationskoefficient	Min	Undre kvartil	Median	Övre kvartil	Max
I vilken utsträckning tycker du att kursen som helhet har varit utvecklande för dig?	3,9	0,3	8,6 %	3,0	4,0	4,0	4,0	4,0

# Hur tycker du att information från institutionen inför och efter har fungerat?

Hur tycker du att information från institutionen inför och efter har fungerat?	Antal svar
Mycket dåligt	0 (0,0%)
Dåligt	1 (11,1%)
Godkänt	1 (11,1%)
Bra	4 (44,4%)
Mycket bra	3 (33,3%)
<b>Summa</b>	<b>9 (100,0%)</b>

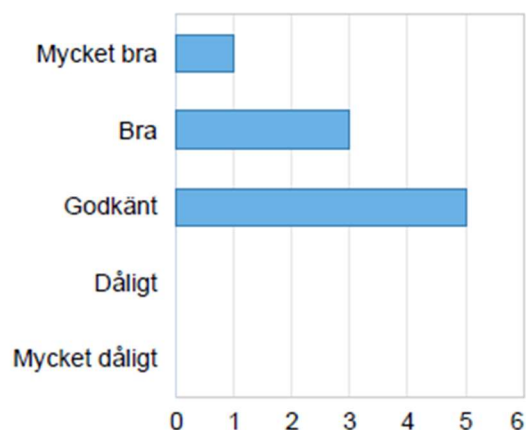


● Hur tycker du att information från insti...

	Medelvärde	Standardavvikelse	Variationskoefficient	Min	Undre kvartil	Median	Övre kvartil	Max
Hur tycker du att information från institutionen inför och efter har fungerat?	4,0	1,0	25,0 %	2,0	4,0	4,0	5,0	5,0

# Hur tycker du att den skriftliga uppgiften Etik hjälpt dig att uppnå kursens förväntade studieresultat?

Hur tycker du att den skriftliga uppgiften Etik hjälpt dig att uppnå kursens förväntade studieresultat?	Antal svar
Mycket dåligt	0 (0,0%)
Dåligt	0 (0,0%)
Godkänt	5 (55,6%)
Bra	3 (33,3%)
Mycket bra	1 (11,1%)
<b>Summa</b>	<b>9 (100,0%)</b>

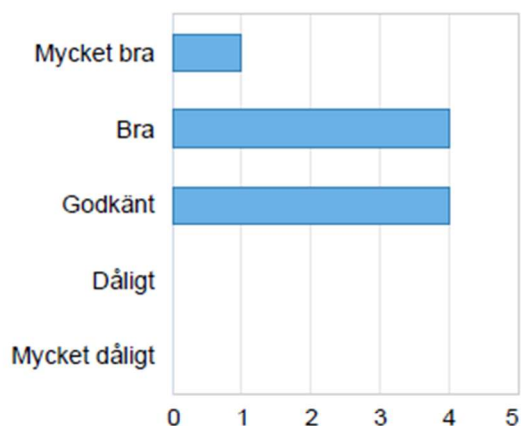


● Hur tycker du att den skriftliga uppgift...

	Medelvärde	Standardavvikelse	Variationskoefficient	Min	Undre kvartil	Median	Övre kvartil	Max
Hur tycker du att den skriftliga uppgiften Etik hjälpt dig att uppnå kursens förväntade studieresultat?	3,6	0,7	20,4 %	3,0	3,0	3,0	4,0	5,0

# Hur tycker du att Reflektionsuppgift1 hjälpt dig att uppnå kursens förväntade studieresultat?

Hur tycker du att Reflektionsuppgift1 hjälpt dig att uppnå kursens förväntade studieresultat?	Antal svar
Mycket dåligt	0 (0,0%)
Dåligt	0 (0,0%)
Godkänt	4 (44,4%)
Bra	4 (44,4%)
Mycket bra	1 (11,1%)
<b>Summa</b>	<b>9 (100,0%)</b>

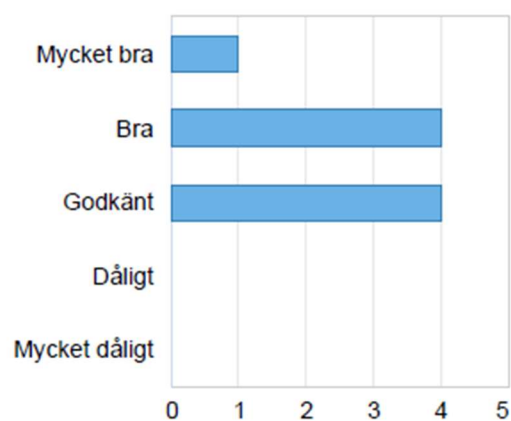


● Hur tycker du att Reflektionsuppgift1 ...

	Medelvärde	Standardavvikelse	Variationskoefficient	Min	Undre kvartil	Median	Övre kvartil	Max
Hur tycker du att Reflektionsuppgift1 hjälpt dig att uppnå kursens förväntade studieresultat?	3,7	0,7	19,3 %	3,0	3,0	4,0	4,0	5,0

# Hur tycker du att Reflektionsuppgift 2 hjälpt dig att uppnå kursens förväntade studieresultat?

Hur tycker du att Reflektionsuppgift 2 hjälpt dig att uppnå kursens förväntade studieresultat?	Antal svar
Mycket dåligt	0 (0,0%)
Dåligt	0 (0,0%)
Godkänt	4 (44,4%)
Bra	4 (44,4%)
Mycket bra	1 (11,1%)
<b>Summa</b>	<b>9 (100,0%)</b>



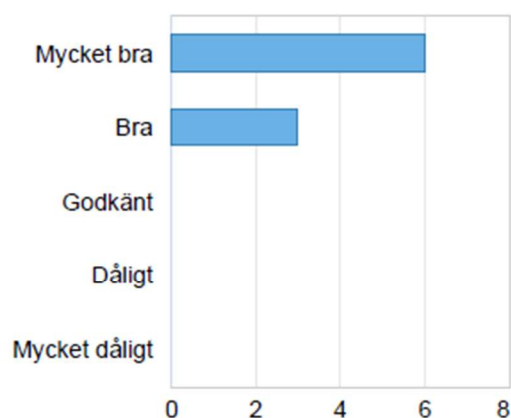
● Hur tycker du att Reflektionsuppgift 2 ...

	Medelvärde	Standardavvikelse	Variationskoefficient	Min	Undre kvartil	Median	Övre kvartil	Max
Hur tycker du att Reflektionsuppgift 2 hjälpt dig att uppnå kursens förväntade studieresultat?	3,7	0,7	19,3 %	3,0	3,0	4,0	4,0	5,0

# I vilken utsträckning bedömer du att kursen som helhet har gett dig ökad kunskap i och tillfälle att öva på kursens förväntade studieresultat?

I vilken utsträckning bedömer du att kursen som helhet har gett dig ökad kunskap i och tillfälle att öva på kursens förväntade studieresultat?

	Antal svar
Mycket dåligt	0 (0,0%)
Dåligt	0 (0,0%)
Godkänt	0 (0,0%)
Bra	3 (33,3%)
Mycket bra	6 (66,7%)
<b>Summa</b>	<b>9 (100,0%)</b>



● I vilken utsträckning bedömer du att k...

	Medelvärde	Standardavvikelse	Variationskoefficient	Min	Undre kvartil	Median	Övre kvartil	Max
I vilken utsträckning bedömer du att kursen som helhet har gett dig ökad kunskap i och tillfälle att öva på kursens förväntade studieresultat?	4,7	0,5	10,7 %	4,0	4,0	5,0	5,0	5,0